



**Hi ORDER**

REGULAÇÃO E TECNOLOGIA

**CRIADO POR:**

**DIOGO DAL MAGRO  
GABRIEL ZANATTA TOCCHETTO  
VINÍCIUS BORGES FORTES**



# MANUAL DE BLOQUEIO DE COOKIES NOS NAVEGADORES MAIS UTILIZADOS

versão 01/ago2021





**Hi ORDER**

REGULAÇÃO E TECNOLOGIA

## SUMÁRIO

**INTRODUÇÃO**

**03**

**O QUE SÃO OS COOKIES**

**04**

**COMO GERENCIAR OS COOKIES NO  
GOOGLE CHROME**

**05**

**COMO GERENCIAR OS COOKIES NO  
FIREFOX**

**07**

**COMO GERENCIAR OS COOKIES NO  
EDGE**

**08**

**COMO GERENCIAR OS COOKIES NO  
SAFARI**

**10**

**COMO GERENCIAR OS COOKIES NO  
OPERA**

**12**

# MANUAL DE BLOQUEIO DE COOKIES NOS NAVEGADORES MAIS UTILIZADOS

## INTRODUÇÃO

Um dos grandes assuntos trazidos à luz pela LGPD é o assunto dos cookies que tratam dados pessoais dentro dos mais diversos websites. Considerando essa situação e o estado da arte de bloqueio de cookies por serviços de cookie banners associados a tags dos cookies específicos, a Hi ORDER verificou que muitas das soluções apresentadas para o mercado carecem de funcionamento pleno para a função de bloqueio dos cookies no acesso a websites até que o usuário possa dar seu consentimento informado.

Pensando nisso, desenvolvemos o presente manual para informar os usuários da internet sobre a função do bloqueio de cookies em seus navegadores, que são os softwares de aplicação por meio dos quais se navega na internet. Além desse manual, você pode verificar que os menus de privacidade dos navegadores permitem a deleção direta de cookies, o que não deve passar despercebido pelo usuário que se sente incomodado com eventual ferramenta que não bloqueia cookies ou com os cookies que a sua navegação tenha baixado no passado.

A escolha de como configurar os cookies é uma preferência que muda de usuário para usuário e uma liberdade que não deve ser restringida. Dito isso, a Hi ORDER recomenda para a maioria dos usuários que questionam nosso corpo operacional que sejam efetuadas, no máximo, restrições de cookies de terceiros nas configurações de navegador, de forma que o usuário não experiencie dificuldade na navegação de websites cotidiana.

# MANUAL DE BLOQUEIO DE COOKIES NOS NAVEGADORES MAIS UTILIZADOS

## O QUE SÃO COOKIES?

Cookies são pequenos arquivos que geralmente são baixados diretamente no navegador dos usuários e são utilizados para as mais diversas funcionalidades durante acessos a websites em específicos e também para comunicações de acesso entre websites. Além de registrar os sites visitados pelo usuário, os cookies também podem realizar o registro das informações preenchidas em formulários, gerando maior comodidade para a navegação e também para o preenchimentos dos dados, além de fazer o registro de outras preferências do usuário, como o idioma que o usuário utiliza e também a localização, para fornecer conteúdo relevante.

Em contrapartida, os cookies também armazenam informações para rastrear o visitante de um website, permitindo a coleta de dados e também a identificação do usuário através dele.

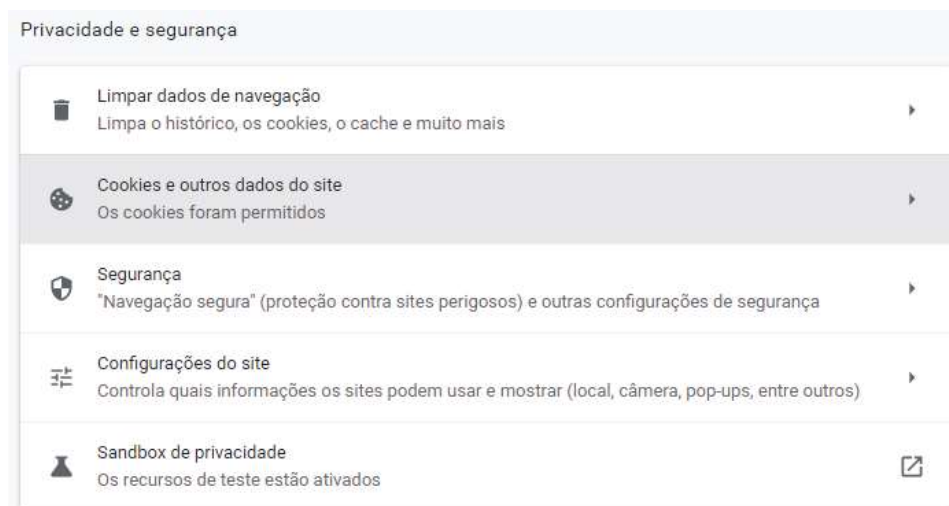
Essa identificação por si só acaba submetendo a operação dos cookies à LGPD. Por este motivo, é importante entender que é necessário ter o controle sobre seus dados recolhidos nos sites em que você, como usuário, navega.

## GOOGLE CHROME

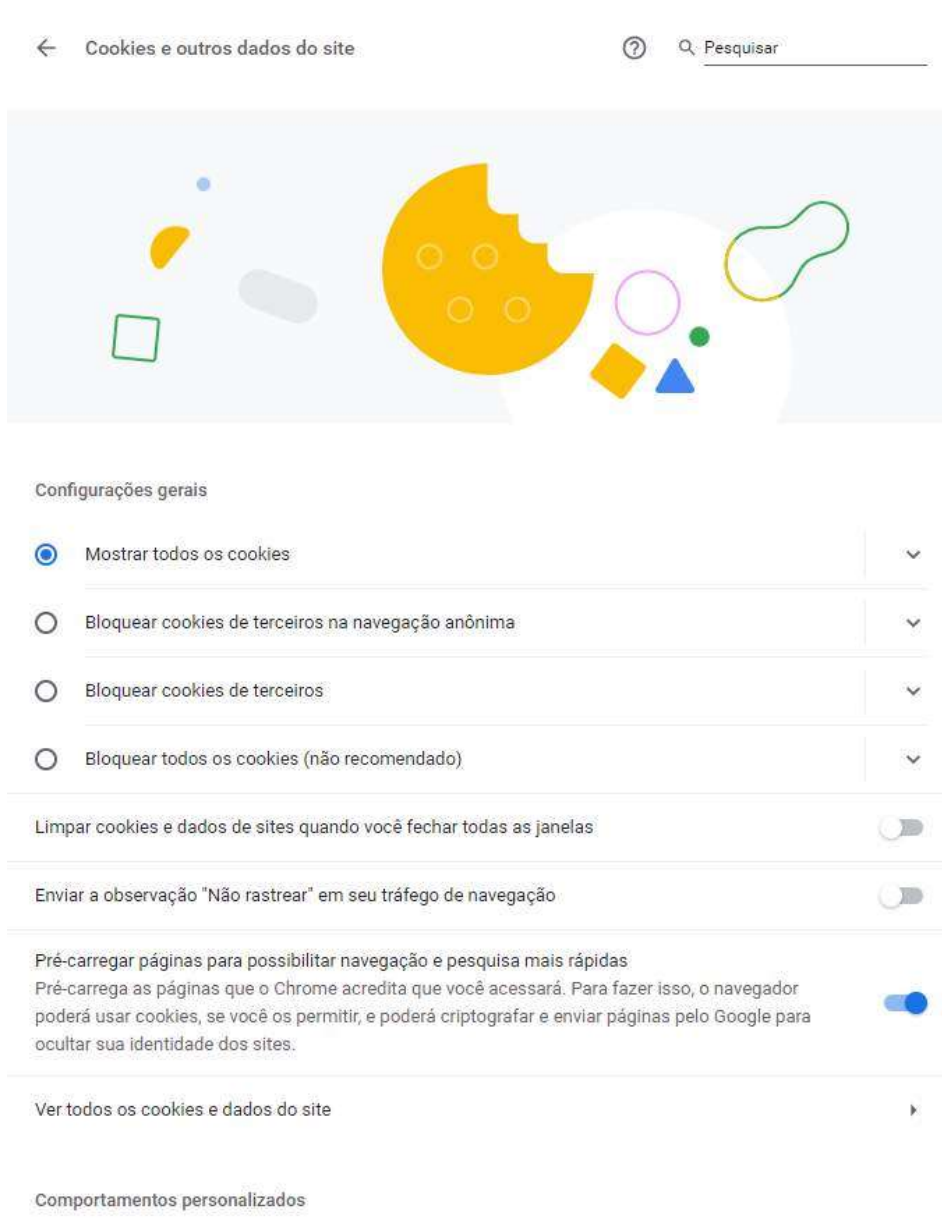
1. Com o Google Chrome aberto, digite o seguinte link na sua barra de endereço:

**CHROME://SETTINGS/PRIVACY**

2. Ao acessar a página, na seção "**privacidade e segurança**", clique em "**Cookies e outros dados do site**".



3. Nesta página, você poderá escolher a opção de configuração que seja de sua preferência.

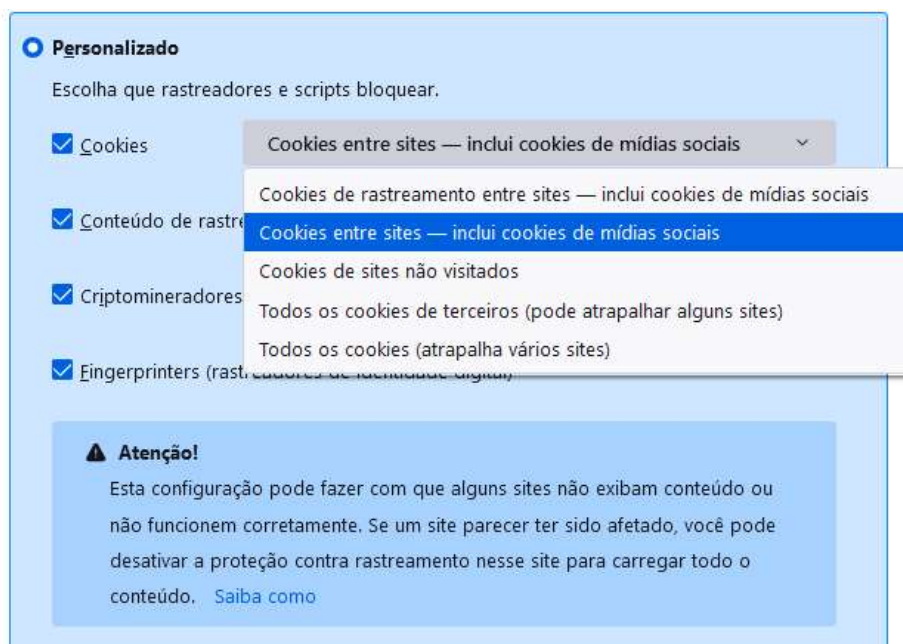


## FIREFOX

1. Com o Firefox aberto, digite o seguinte link na sua barra de endereço:

**ABOUT:PREFERENCES#PRIVACY**

2. Ao acessar a página, na seção de "**Proteção aprimorada contra rastreamento**", selecione o modo "**Personalizado**" para escolher as opções de cookies que deseja bloquear.



## EDGE

1. Com o Edge aberto, digite o seguinte link na sua barra de endereço:

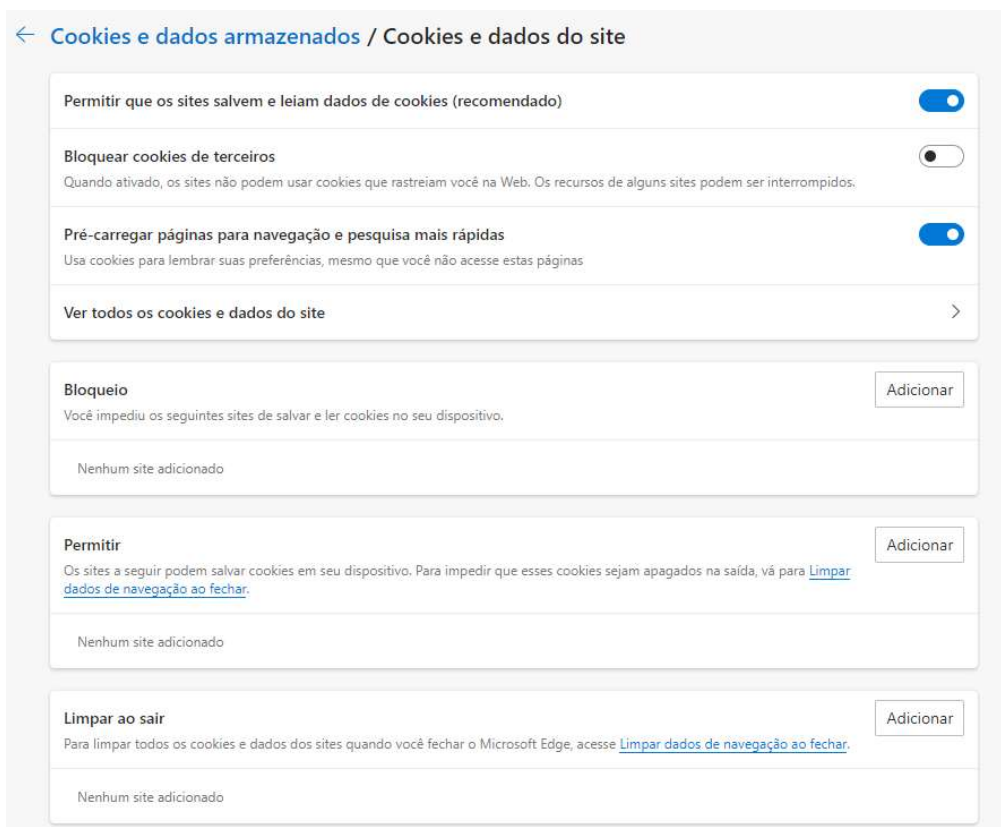
**EDGE://SETTINGS/CONTENT**

2. Ao acessar a página, na seção de **"Cookies e Dados armazenados"**, selecione o menu **"Gerenciar e excluir cookies e dados do site"**





3. Nesta página, você poderá escolher a opção de configuração que seja de sua preferência.



← Cookies e dados armazenados / Cookies e dados do site

Permitir que os sites salvem e leiam dados de cookies (recomendado)

**Bloquear cookies de terceiros**   
Quando ativado, os sites não podem usar cookies que rastreiam você na Web. Os recursos de alguns sites podem ser interrompidos.

**Pré-carregar páginas para navegação e pesquisa mais rápidas**   
Usa cookies para lembrar suas preferências, mesmo que você não acesse estas páginas

[Ver todos os cookies e dados do site](#) >

**Bloqueio** [Adicionar](#)  
Você impediu os seguintes sites de salvar e ler cookies no seu dispositivo.  
Nenhum site adicionado

**Permitir** [Adicionar](#)  
Os sites a seguir podem salvar cookies em seu dispositivo. Para impedir que esses cookies sejam apagados na saída, vá para [Limpar dados de navegação ao fechar](#).  
Nenhum site adicionado

**Limpar ao sair** [Adicionar](#)  
Para limpar todos os cookies e dados dos sites quando você fechar o Microsoft Edge, acesse [Limpar dados de navegação ao fechar](#).  
Nenhum site adicionado

## SAFARI

1. Com o Safari aberto, escolha **Safari → Preferências**.
2. Ao acessar a página, clique em "**Privacidade**", e selecione a configuração para Cookies de sua preferência.

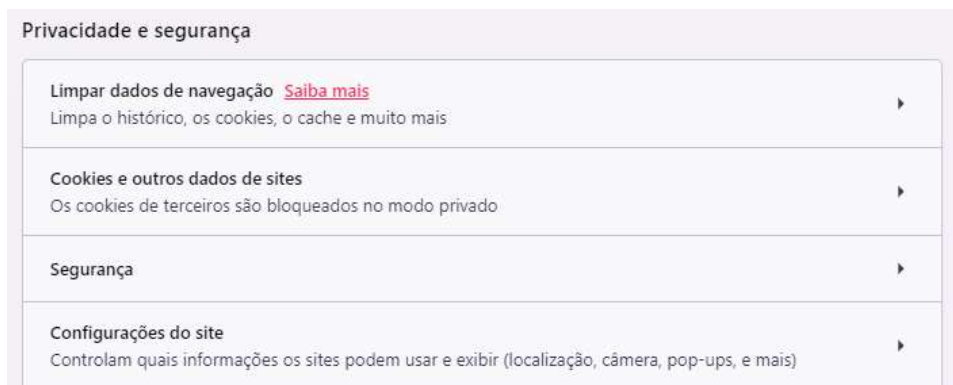


## OPERA

1. Com o Opera aberto, digite o seguinte link na sua barra de endereço:

**OPERA://SETTINGS/PRIVACY**

2. Ao acessar a página, na seção de "**Privacidade e Segurança**", selecione o menu "**Cookies e outros dados de site**"



3. Nesta página, você poderá escolher a opção de configuração que seja de sua preferência.

